



- 1 Verlängerte Brücke**
- 2 16 mm Bandbreite**
– für Anwendungen, bei denen hohe Drehmomente und Anpressdrücke erforderlich sind
- 3 Spannbereichsprägung auf dem Band**
– Vorbeugung von Verwechslungen

Schneckengewinde-Schlauchschellen

NORMACLAMP HD eignet sich für Spezialanwendungen, bei denen hohe Drehmomente und Anpressdrücke erforderlich sind. Die Schelle ist eine

Ergänzung unseres Schneckengewindeprogramms und deshalb ausschließlich in Bandbreite 16 mm und Materialausführung W4 erhältlich.

Vorteile auf einen Blick

- Die verlängerte Brücke verhindert Leckagen und Schlauchbeschädigungen
- Aufgrund ihrer robusten Bauweise ermöglicht die HD erhöhte Anzugsdrehmomente

Anwendungen

- Befestigung von Silikon-, Kunststoff- und Gummischläuchen mit Stahleinlagen

Werkstoffe

Material	Korrosionsbeständigkeit im Salzsprühnebel
W4	Min. 240 h*

* Max 5 % Korrosion des Grundmaterials zulässig

Drehmomente

Bandbreite	Bruchdrehmoment (min. Wert)	Empfohlenes Anzugsdrehmoment
16	17 Nm	max. 10 Nm*

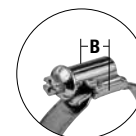
* Je nach Art der Anwendung

Technische Daten und Bestellhinweise

NORMACLAMP® HD								
Bandbreite	Bezeichnung	Spannbereiche		B	h	L	s	W4 Artikel-Nr.
		in mm	in Zoll					
16	HD 25-45/16 C8	25-45	1-1 3/4	23,0	13,0	37,0	0,7	0156 7804 035
	HD 32-54/16 C8	32-54	1 1/4-2 1/8	23,0	13,0	37,0	0,7	0156 7804 043
	HD 45-67/16 C8	45-67	1 3/4-2 5/8	23,0	13,0	37,0	0,7	0156 7804 056
	HD 57-79/16 C8	57-79	2 1/4-3 1/8	23,0	13,0	37,0	0,7	0156 7804 068
	HD 70-92/16 C8	70-92	2 3/4-3 5/8	23,0	13,0	37,0	0,7	0156 7804 081
	HD 83-105/16 C8	83-105	3 1/4-4 1/8	23,0	13,0	37,0	0,7	0156 7804 094
	HD 95-118/16 C8	95-118	3 3/4-4 5/8	23,0	13,0	37,0	0,7	0156 7804 106
	HD 108-130/16 C8	108-130	4 1/4-5 1/8	23,0	13,0	37,0	0,7	0156 7804 119
	HD 121-143/16 C8	121-143	4 3/4-5 5/8	23,0	13,0	37,0	0,7	0156 7804 132
	HD 133-156/16 C8	133-156	5 1/4-6 1/8	23,0	13,0	37,0	0,7	0156 7804 144
	HD 146-168/16 C8	146-168	5 3/4-6 5/8	23,0	13,0	37,0	0,7	0156 7804 157
	HD 159-181/16 C8	159-181	6 1/4-7 1/8	23,0	13,0	37,0	0,7	0156 7804 170
	HD 172-194/16 C8	172-194	6 3/4-7 5/8	23,0	13,0	37,0	0,7	0156 7804 183
	HD 184-206/16 C8	184-206	7 1/4-8 1/8	23,0	13,0	37,0	0,7	0156 7804 195
	HD 197-219/16 C8	197-219	7 3/4-8 5/8	23,0	13,0	37,0	0,7	0156 7804 208
	HD 210-232/16 C8	210-232	8 1/4-9 1/8	23,0	13,0	37,0	0,7	0156 7804 221

Weitere Größen auf Anfrage verfügbar

Siehe Seite 191.



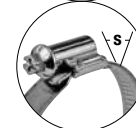
B = Gesamtbreite
Gehäuse



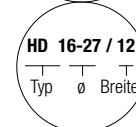
h = Gesamthöhe
Schraube und Gehäuse



L = Gesamtlänge
Schraube und Gehäuse



s = Banddicke
Schellenband



Namenstruktur
Schellenband